

# CHARTRE GRAPHIQUE


Plaque d'immatriculation






RÉGION : **LIMOUSIN**

Départements : **87 - 19 - 23**

Exemple de plaque 520 x 110 mm :



Références colorimétriques du logo régional :

-  PANTONE 355 C
-  PANTONE 7485 C
-  PANTONE 485 C



Logotype :

